



Rosetta Stone Bilgisayardan Eriřim ve Kullanım Kılavuzu





Kütüphanemiz tarafından ücretsiz olarak sağlanmaktadır!

Dünyanın 1 numaralı dil eğitim aracıdır.

“Dynamic Immersion” yöntemini kullanarak ana dil mantığı ile öğretir.

Bilgisayar veya mobil cihaz üzerinden her zaman ve her yerden erişim
imkanı vardır.

Tam 30 adet dil içerir.

Tamamladığınız dil için B1 (bağımsız kullanıcı) düzeyine ulaştırır.

Rosetta Stone eriřim adresi:

<https://search.ebscohost.com/login.aspx?authtype=ip,uid&profile=rosetstone>

Önemli Not: Rosetta Stone'a bilgisayardan erişim sağlayabilmek için üniversite internet ağına bağlı olmak veya kütüphanemizin kampüs dışı erişim portalı üzerinden (<https://yordam.ktun.edu.tr/vetisbt/>) giriş yapmak gerekmektedir.

Giriş / Hesap Oluşturma



EBSCO

English

First time user?

- 1.) Enter your e-mail address.
- 2.) Choose a password (must be at least 6 letters plus at least one number)

Kullanıcı adınızı (e-posta adresi) ve şifrenizi giriniz ve çalışmak istediğiniz dili seçiniz. Eğer daha önce hesap oluşturmadıysanız ilk girişinizde seçtiğiniz kullanıcı adı ve şifre bundan sonraki girişlerinizde geçerli olacaktır.

Username

Password

Choose Language to Learn

SIGN IN

[Forgot your password?](#)

Rosetta Stone and EBSCO Information Services have combined to offer your library the Rosetta Stone Library Solution with 30 different languages available.

You may study more than one language. Switching from one language to another language must be performed only on this page.

Ekranın sağ üst köşesinden arayüz dilini değiştirebilirsiniz.

Rosetta Stone'a Baęlanma

View in English

Home

Change Password

Sign out

You're signed in as
PCDemo@ebSCO.com

Rosetta Stone® Language Learning Suite

- ▶ [Launch Rosetta Stone® Foundations](#)
- ▶ [Contact Support](#)

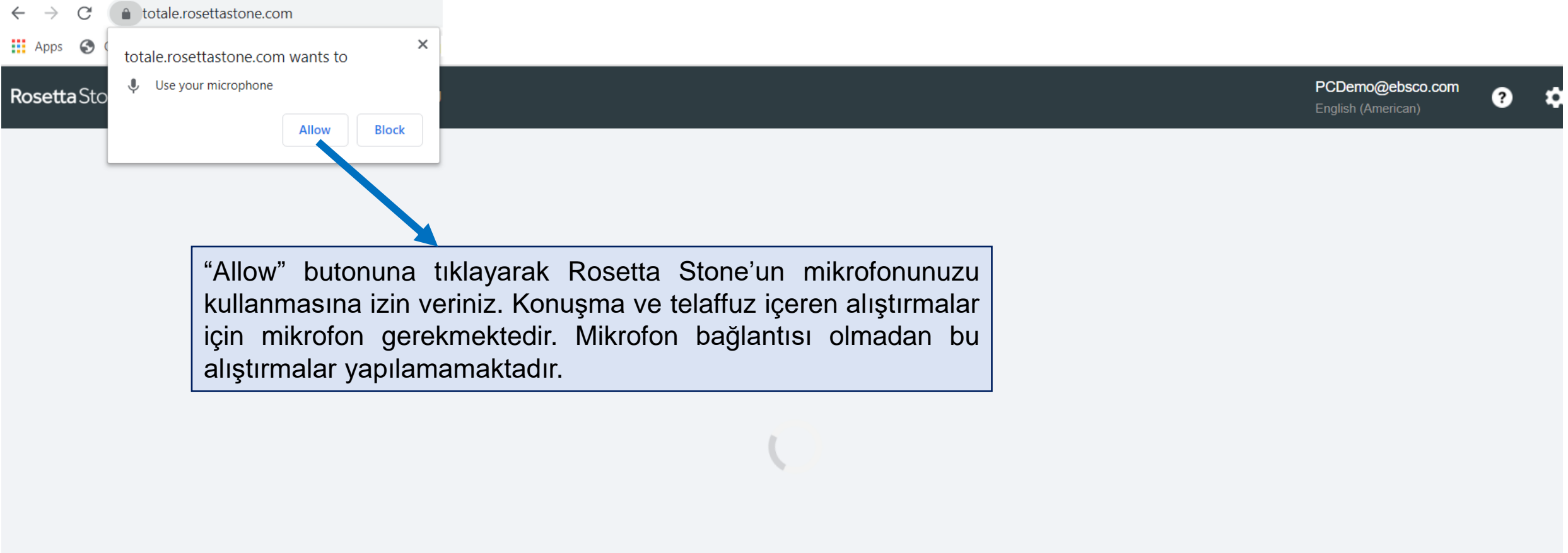
“Launch Rosetta Stone Foundations” bağlantısına tıklayınız.

Rosetta Stone and EBSCO Information Services have combined to offer your library the Rosetta Stone courses for 30 different languages.

Rosetta Stone support handles authentication (access) questions and issues for rosettastone.com, rosettastoneenterprise.com, and all other product support requests. They can be reached [HERE](#).

At this time, EBSCO support teams handle all authentication (access)

Mikrofon Kullanım İzni



Kurs (Müfredat) Seçimi

Rosetta Stone

Show Menu

UNIT 1

Language Bas

Lesson 1



Core Lesson



Pronunciation



Vocabulary



Grammar

English (American) Level 1

Select your course:

- Extended with Reading Intro
Reading Intro (Level 1 only) teaches characters and their sounds
- Reading and Writing with Intro
Reading Intro (Level 1 only) teaches characters and the
- Reading and Writing Focus
Optimized for reading and writing skills
- Extended
Optimized for additional practice of content and skills
- Speaking and Listening Focus
Optimized for speaking and listening skills
- Standard
Optimized for efficient learning of content and skills
- Standard with Reading Intro
Reading Intro (Level 1 only) teaches characters and their sounds

Apply Changes

Seçtiğiniz dil için çalışmak istediğiniz müfredatı belirleyiniz. Alıştırmaların dağılımı seçiminize göre yapılacaktır. Örneğin "Standard" seçeneğinde tüm yeteneklerden (Okuma, Yazma, Konuşma ve Dinleme) eşit miktarda alıştırmaya olacaktır. "Apply Changes" butonuna tıklayarak seçiminizi tamamlayınız.

Start

Start

Ünite ve Dersler

Karşınıza ünite ekranı gelecektir. “Start” butonu ile “Core Lesson” olarak adlandırılan ve aktiviteleri içeren bölümden başlayabilirsiniz. Eğer isterseniz, yine ilgili alıştırmaya ait “Start” butonunu kullanarak telaffuz, kelime ya da gramer gibi odaklı aktiviteleri de tamamlayabilirsiniz. Sol üstteki “Show Menu” ise tüm üniteleri listeleyebileceğiniz ekranı açacaktır. “Show Menu” butonuna tıklayınız.

Home Explore All Content

Show Menu

UNIT 1
Language Basics
Basic sentences

	Lesson 1	Lesson 2	Lesson 3	Lesson 4
			30 minutes	Start
			10 minutes	Start
			5 minutes	Start
			10 minutes	Start

Tüm Üniteler



Home



Explore All Content



English (American)



UNIT 1
Language
Basics




UNIT 2
Greetings and
Introductions



UNIT 3
Work and
School



UNIT 4
Shopping



UNIT 5

UNIT 6

UNIT 7
Friends and
Social Life



UNIT 8
Dining and
Vacation



İstedığınız herhangi bir üniteyi seçerek çalışmaya başlayabilirsiniz. Her 4 ünite, 1 seviye demektir. Dil düzeyinize göre istediğiniz üniteyi seçiniz.

UNIT 9
Home and
Health




UNIT 10
Life and World



UNIT 11
Everyday
Things



UNIT 12
Places and
Events



UNIT 13
Tourism and
Recreation



UNIT 14
Professions and
Hobbies




UNIT 15
At Home and
Around Town



UNIT 16
Style and
Personal
Wellness



UNIT 17
Business and
Industry



UNIT 18
Arts and
Academics



UNIT 19
Emergency
Situations



UNIT 20
Family and
Community



Dersler ve Aktiviteler



Home

Explore All Content



English (American)



Show Menu

UNIT 1

Language Basics

Basic sentences

Her ünite altında 4 ders, her ders altında ise 1 çekirdek ders ve farklı odaklı aktiviteler yer almaktadır. Tavsiye edilen yöntem sırasıyla ilerlemek olmakla beraber istediğiniz sırayı tercih edebilirsiniz. "Start" butonlarını kullanınız.

Lesson 1

Lesson 2

Lesson 3

Lesson 4



Core Lesson

30 minutes

Start



Pronunciation

10 minutes

Start



Vocabulary

5 minutes

Start



Grammar

10 minutes


Start


Ses Tanıma


×

Voice Type:

Choose the voice type that best describes your voice.

 Adult Male

 Adult Female

 Child

This information is important for Rosetta Stone speech recognition.


Cancel Continue

İlk alıştırmanızdan önce mikrofon kurulum adımları gelecektir. Öncelikle ses tanıma için yetişkin erkek (Adult Male), yetişkin kadın (Adult Female) ya da çocuk (Child) arasından size uygun olanı seçiniz ve "Continue" butonuna tıklayınız.

Mikrofon Kurulumu

Microphone check

Let's make sure your microphone is set up properly.



On the next step, you'll be prompted to say "1, 2, 3, 4, 5" into the following microphone:

- Default - Microphone Array (Realtek Audio)
- Default - Microphone Array (Realtek Audio)
- Communications - Microphone Array (Realtek Audio)
- Microphone Array (Realtek Audio)

Cancel Begin

Hali hazırda kullanmakta olduğunuz mikrofonu seçiniz ve "Begin" butonuna tıklayınız

Mikrofon Kurulumu

Checking microphone ...

Please say:


1 2 3 4 5



5 saniye konuşunuz.
Örneğin 5'e kadar sayabilirsiniz.

Mikrofon Kurulumu

Microphone check successful ×



You're all set!

Continue

Mikrofon kurulum işlemi tamamlandıktan sonra "Continue" butonuna tıklayınız.

Alıştırma Ekranı

Artık alıştırmaları yapmaya başlayabilirsiniz. İstediğiniz zaman sol üstteki Rosetta Stone logosu ile tüm derslerinizin listelendiği sayfaya dönebilirsiniz.



Home

Explore All Content



English (American)



Hello.



Skip

Ders Ekranı



Home


Explore All Content









English (American)



Sol üstteki Rosetta Stone logosu sizi derslerinizin listelendiği sayfaya getirecektir.

UNIT 1
Language Basics
Basic sentences










Lesson 1	Lesson 2	Lesson 3	Lesson 4
 Core Lesson		30 minutes	Start
 Pronunciation		10 minutes	Start
 Vocabulary		5 minutes	Start
 Grammar		10 minutes	Start

Öğrenme Süreciniz

Show Menu

UNIT 10
Life and World



Lesson 1	Lesson 2	Lesson 3	Lesson 4
 Core Lesson		30 minutes	<input type="button" value="Start"/>
 Pronunciation		10 minutes	<input type="button" value="Start"/>
 Vocabulary	<p>In Progress</p>  <p>4 correct / 2 skipped</p>		<input type="button" value="Resume"/>

Rosetta Stone, tamamlanan alıştırmaları kaydederek öğrenme sürecinizi takip etmenize ve kaldığınız yerden devam etmenize olanak verir.

Home Explore All Content English (American)

Course

Explore core Rosetta Stone exercises at your own pace. [See all >](#)

UNIT 1 Language Basics

UNIT 2 Greetings and Introductions

UNIT 3 Work and School

UNIT 4 Shopping

Live Lessons

Expand your conversational skill by tuning in to a live lesson with a Rosetta Stone tutor.

Sep 21st @ 4 PM

LIVE LECTURES

Describing People

Catherine S. • 25 min

Sep 22nd @ 1:30 AM

LIVE LECTURES

Body Part Idioms

Jonathan S. • 30 min

Sep 22nd @ 5 PM

LIVE LECTURES

How many questions can you answer?

Elizabeth H. • 25 min

Stories

Improve your reading skills through interactive stories by listening or reading aloud. [See all >](#)

A Man Is Walking

Driving

Maria and Rob: The Cat in the Tree

Road Trip: Goodbye!

Phrasebooks

Perfect your pronunciation with common phrases. [See all >](#)

Being Polite

12 Phrases

Dining Out

24 Phrases

Getting Around

40 Phrases

Health and Safety

35 Phrases

Audio Companion

Train your ear by listening to native speakers - wherever and whenever! [See all >](#)

Unit 1 Language Basics

Unit 2 Greetings and Introductions

Unit 3 Work and School

Unit 4 Shopping

Unit 5 Travel

Alphabet

How do you pronounce "A" in English (American)?

Practice reading and writing with the help of this handy character reference tool.

Show Alphabet

İçeriğin Tamamını Keşfet

“Explore All Content” sekmesi, dil yeteneklerinizi geliştirmenize olanak veren tüm içeriği listeler. Bu bölümde standart derslere ek olarak sunulan kısımlar aşağıdaki gibidir.

- Canlı Dersler (Live Lessons)
- Hikayeler (Stories)
- Konuşma Kılavuzları (Phrasebooks)
- Sesli Rehber (Audio Companion)
- Alfabe (Alphabet)

Bu öğeler dilden dile değişebilmektedir.



Home

Explore All Content



English (American)



İçeriğin Tamamını Keşfet

Course

Explore core Rosetta Stone exercises at your own pace.

See all >



Live Lessons

Expand your conversational skill by tuning in to a live lesson with a Rosetta Stone tutor.



Katılmak istediğiniz bir canlı ders seçiniz ve takviminize ekleyiniz.

Stories

Improve your reading skills through interactive stories by listening or reading aloud.

See all >

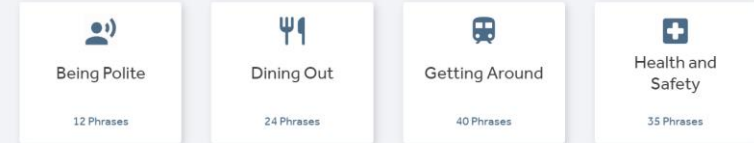


Hikayeleri okuyunuz ve dinleyiniz. Sesli okuma yaparken sesinizi kaydedip Rosetta Stone'dan geri bildirim de alabilirsiniz.

Phrasebooks

Perfect your pronunciation with common phrases.

See all >

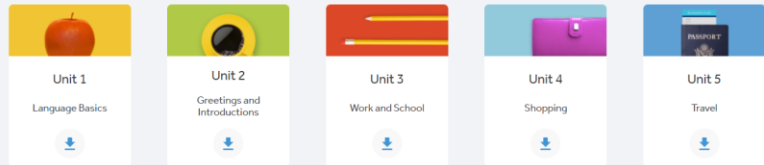


Etrafı gezmek, yemeğe çıkmak gibi günlük hayata dair konularda en çok kullanılan kalıpları öğrenebilirsiniz.

Audio Companion

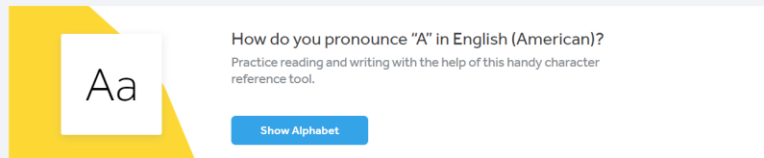
Train your ear by listening to native speakers - wherever and whenever!

See all >



Tamamen dinleme aktivitesidir. Tüm alıştırmalardaki soru ve cevapları dinleyebilirsiniz.

Alphabet



Öğrenmekte olduğunuz dilin alfabetini çalışabilirsiniz.

İçeriğin Tamamını Keşfet > Hikayeler

Stories

Read, listen, and speak your new language.

1 2 3 4 5 6 7 8 9 10 11 12 13 14 15 16

Unit 15



A Ride in a Hot Air Balloon



Maria and Rob: The Skateboard



Robotics Team: Red Wire or Green Wire?

Her ünite farklı zorluk derecelerinde hikayeler içerir. Hikayeleri okuyabilirsiniz veya dinleyebilirsiniz. Ek olarak, sesli okuma yaparken sesinizi kaydedebilir, geliştirebileceğiniz yönleri anlamak için dinleyebilirsiniz ve Rosetta Stone'dan geri bildirim alabilirsiniz.

← Stories

Read

Listen

Speak

Record yourself reading it aloud.

A Ride in a Hot Air Balloon

It's a beautiful day in October in [Albuquerque, New Mexico](#).

Emily and Frank, her husband, are walking on the sidewalk near [Balloon Fiesta Park](#). Emily is 75 years old, and Frank is 79 years old. Thomas, their son, is with them. They can hear music and laughter, and in the sky, hundreds of [hot air](#)

[balloons](#) of different colors are flying above the city. Today is the first day of the [Albuquerque](#)



1 of 3



Click to speak

İçeriğin Tamamını Keşfet > Konuşma Kılavuzları

Home Explore All Content English (American)


Phrasebook

Perfect your pronunciation with common phrases.

- Meeting People (9 Phrases)
- Being Polite (12 Phrases)
- Time and Money (14 Phrases)
- Dining Out (24 Phrases)
- Staying in a Hotel (6 Phrases)
- Getting Around
- Shopping
- Health and Safety

Günlük hayatta sık kullanılan kalıpları öğrenebilir, dinleme ve konuşma pratiği yapabilirsiniz. Konuşma kılavuzları; etrafı gezme, alışveriş yapma, sağlık ve güvenlik gibi konularda kullanılan kelime ve kalıplara aşina olmanıza olanak verir.

← Reservations Arriving Ordering Paying



I would like to make a reservation.

⏪ ⏩

İçeriğin Tamamını Keşfet > Sesli Rehber

Home Explore All Content English (American)

12 Phrases 24 Phrases 40 Phrases 35 Phrases

Audio Companion

Train your ear by listening to native speakers - wherever and whenever! See all >

Unit 1 Language Basics

Unit 2

Unit 3

Unit 4

Unit 5

Her üniteye ait ses dosyasını indirebilir ve dinleyebilirsiniz.



Audio Companion **downloaded**

Open the .zip file and listen to Unit 1

Got it!

ENG_L1U01.zip

Show all x

İçeriğin Tamamını Keşfet > Alfabe

Alfabe bölümü ile çalışmakta olduğunuz dilin alfabesine detaylıca çalışabilir, kelime içerisinde geçtiği yer ile bağlantılı olarak nasıl telaffuz edildiğini öğrenebilirsiniz.

The Alphabet

Aa	Bb	Cc
Dd	Ee	Ff
Gg	Hh	Ii
Jj	Kk	Ll
Mm	Nn	Oo
Pp	Qq	Rr
Ss	Tt	Uu



- apple
- black
- laugh
- able
- day
- train
- great
- gauge
- all
- saw
- daughter
- watch
- father
- palm
- about
- woman
- curtain

Show Alphabet

Pullar – Kazanımlarım

Rosetta Stone ile ilerledikçe pullar kazanmaya başlarsınız. Pulları profil simgenizin altında yer alan “My Achievements” yani kazanımlarım bölümünden listeleyebilirsiniz.

My Achievements

(1 earned / 98 total)

Status

Category

Stamps I've Earned:

HAPPY TO MEET YOU



Stamps I Can Still Earn:

COME BACK SOON: 1



COME BACK SOON: 2



COME BACK SOON: 3



COME BACK SOON: 4



Show recently-earned stamps at sign in

English (American)



Edit Profile

My Achievements

Alphabet

Help & Support

Sign Out

Lesson 4

Start

Start

Start

Start

Yeni Bir Dil Seçimi ya da Birden Fazla Dil Öğrenme

- Rosetta Stone ile aynı anda farklı dilleri çalışmak mümkündür.
- Bir e-posta adresi (kullanıcı adı) üzerinden farklı diller öğrenilebileceği gibi her dil için ayrı bir e-posta adresi tercih edilebilir.
- Tamamladığınız tüm alıştırmalar kaydedilir. Böylece diller arasında geçiş yaparken kayıp yaşamaz, kaldığınız yerden devam edebilirsiniz.
- Dil değiştirmek istediğinizde her seferinde Rosetta Stone'a tarayıcınız (Google Chrome, Safari, Mozilla Firefox, Internet Explorer, vs.) üzerinden erişmelisiniz. Slayt 3 ve 4 ile anlatılmıştır.
- Mobil uygulama tarayıcı ile senkronize çalışmaktadır. Dolayısıyla tarayıcıda seçilen son dil mobil uygulamaya da yansır.



TEŞEKKÜRLER!

